



GAMME DIVISYS



OPTEZ POUR LES LITS
GRANDES LARGEURS
DUO & XXL



**FABRICATION
FRANÇAISE**

WIN  CARE

QUI SOMMES-NOUS ?

Winncare est un fabricant français de dispositifs médicaux

Acteur important du marché Européen dans l'équipement médical avec une fabrication française des dispositifs médicaux à destination des personnes à mobilité réduite et leurs aidants.

NOS MATELAS

sont conçus et fabriqués depuis plus de 30 ans

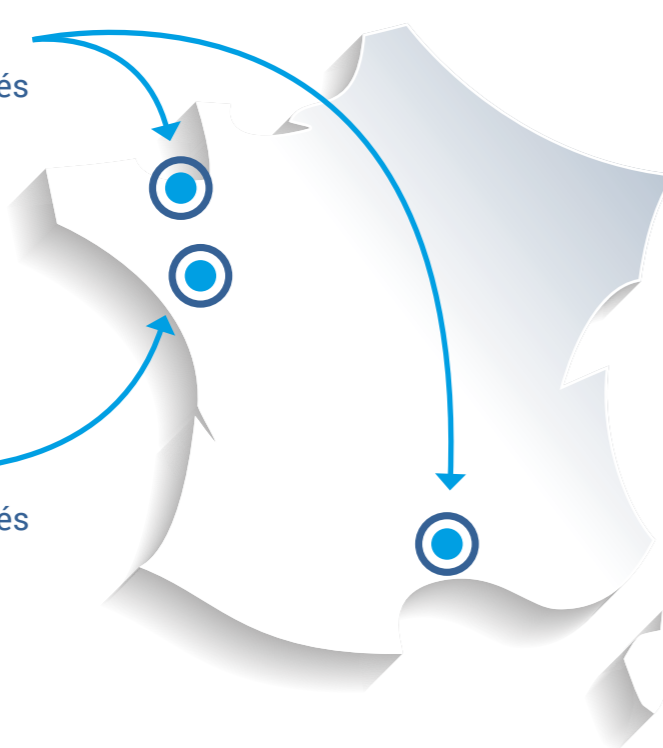
📍 Gard (30)

📍 Ille-et-Vilaine (35)

NOS LITS

sont conçus et fabriqués depuis plus de 40 ans

📍 Vendée (85)



Notre expertise consiste à développer notamment des solutions thérapeutiques pour la prévention et le traitement des escarres.

SOMMAIRE

1. Modalités de prise en charge 3

Prise en charge du LIT DUO DIVISYS.....5

Prise en charge du LIT XXL DIVISYS.....7

2. Configurez le lit DUO 9

Je choisis la largeur du lit.....13

Je choisis mon relève jambes.....14

Je choisis mon sommier.....15

Je choisis mes télécommandes.....16

Je choisis la finition de base.....17

Je choisis les panneaux.....19

Je choisis l'habillage.....21

Nuanciers.....23

J'ajoute le matelas et les accessoires nécessaires à mon confort.....24

3. Configurez le lit XXL 25

Je choisis la largeur du lit.....29

Je choisis mon relève jambes.....30

Je choisis mes télécommandes.....31

Je choisis l'habillage.....32

Je choisis la finition de base.....33

Je choisis les panneaux.....35

J'ajoute le matelas et les accessoires nécessaires à mon confort.....37

MODALITÉS DE PRISE EN CHARGE

Code LPP : 6231746

DÉSIGNATION : LIT MÉDICAL, LIT SPÉCIFIQUE, ACHAT, LIT ET ACCESSOIRES, WINNCARE FRANCE

- ▶ La prise en charge est assurée pour des besoins spécifiques du patient en raison de sa taille ou de sa pathologie **ainsi que pour le lit double**.
- ▶ Le renouvellement de la prise en charge ne peut être assurée pendant une période de cinq ans à compter de la date d'achat du matériel.
- ▶ Forfait pour l'achat d'un lit spécifique pris en charge sur présentation d'un devis dans la limite de **1030,00 euros TTC**.
- ▶ La prise en charge de ce code exclut la prise en charge des codes **1241763, 1283879 et 1249523**.
- ▶ Pas de demande d'entente préalable. Présentation d'un devis.





DUO
DIVISYS

PRISE EN CHARGE DU LIT DUO DIVISYS

Pour un patient présentant une perte de son autonomie motrice transitoire ou définitive associée à un besoin spécifique en raison de sa vie à deux (Lit double)

- ▶ Lit médical, lit spécifique, achat, lit et accessoires; **Code 6231746** - Forfait pour l'achat d'un lit sur présentation d'un devis dans la limite de 1030,00 € TTC (**Sans Prix Limite de Vente**). L'ordonnance du médecin prescripteur précise le besoin de vie à deux sur l'ordonnance. Les barrières de lit doivent être fournies si la prescription le précise.
- ▶ Lit médical et accessoires concernés : **DUO Divisys en 140 ou 160 cm**
- ▶ Forfait de livraison du lit double et accessoires, **Code 1296327** : 96,00 € TTC (**Sans Prix unitaire réglementé**)

Le forfait comprend la mise en service et la reprise du lit et de ses accessoires à domicile, le nettoyage et la désinfection, une **maintenance annuelle préventive** réalisée selon les recommandations de l'ANSM.

Ce forfait ne peut s'ajouter à aucun autre forfait de livraison. La livraison de plusieurs appareils chez le même patient donne lieu à la prise en charge du forfait le plus élevé. La prise en charge de cette référence est subordonnée au caractère remboursable du lit double à l'achat inscrit au code 6231746.

SPECIMEN

Dr John Doe
134 Euphratensis discrevimus
34850 Samosata-dictum
Tél: + 31 (0)7 85 02 10 64
Lorem-ipsu@Lorem Ipsum.fr

15 Décembre 2022

Mademoiselle Sylvie DUPOND

Score de Braden 12. Alité 16 heures par jour.
Vie à deux.

1/ Lit médical double 3 fonctions, largeur 140 cm à l'achat.
▶ Code LPP 6231746

2/ Matelas monobloc monoportance en mousse viscoélastique VMA70.
▶ Code LPP 1223423

3/ Forfait de livraison du lit double et ses accessoires.
▶ Code LPP 1296327

John Doe



DIVISYS

XXL

PRISE EN CHARGE* DU LIT XXL DIVISYS

Pour un patient présentant un poids de plus de 135 kg avec une perte de son autonomie motrice consécutive à un déficit fonctionnel non régressif.

- ▶ Lit médical, lit spécifique, achat, lit et accessoires; **Code 6231746** - Forfait pour l'achat d'un lit sur présentation d'un devis dans la limite de 1030,00 € TTC (**Sans Prix Limite de Vente**). L'ordonnance du médecin prescripteur doit préciser le poids de la personne. Les barrières de lit doivent être fournies si la prescription le précise.
- ▶ Lit médical et accessoires concernés : **XXL Divisys, XXL X'PRESS 2 en largeur 120 ou 140 cm**
- ▶ Forfait de livraison du lit et accessoires, **Code 1202473** : 96,04 € TTC (**Prix unitaire réglementé**)

Le forfait comprend la mise en service et la reprise du lit et de ses accessoires à domicile, le nettoyage et la désinfection, une **maintenance annuelle préventive** réalisée selon les recommandations de l'ANSM.

Ce forfait ne peut s'ajouter à aucun autre forfait de livraison. La livraison de plusieurs appareils chez le même patient donne lieu à la prise en charge du forfait le plus élevé. La prise en charge de cette référence est subordonnée au caractère remboursable du lit + de 135 kg à l'achat inscrit au code 6231746.

* Le lit XXL est également pris en charge à la location.

Pour un patient présentant un poids de plus de 135 kg avec une perte de son autonomie motrice consécutive à un déficit fonctionnel non régressif.

Lit médical, lit + 135 kg, location hebdomadaire, lit et accessoires (un seul sommier de largeur minimale de 110 cm; charge limite minimal du patient 200 kg),

code 149523 tarif 24,00 € TTC (prix unitaire réglementé). le poids du patient doit être précisé sur la prescription médicale.

Forfait de livraison du lit et de ses accessoires, code 1215702 tarif 280,00 € TTC (prix unitaire réglementé)

SPECIMEN

Dr John Doe
134 Euphratensis discrevimus
34850 Samosata-dictum
Tél: + 31 (0)7 85 02 10 64
Lorem-ips@Lorem Ipsum.fr

23 Décembre 2022

Mademoiselle Sylvie DUPOND

Score de Braden 10. Alité plus de 15 heures par jour.
Poids 138 kg. IMC 53.
Changement de position 6 fois par jour.

1/ Lit médical 3 fonctions, largeur 120 cm à l'achat.
▶ Code LPP 6231746

2/ Matelas mixte ALOVA, largeur 120 cm, VMA120BAR.
▶ Code LPP 1234728

3/ Dispositif de positionnement Postura Référence VCP08CIC.
▶ Code LPP 6229732

4/ Forfait de livraison du lit médical, lit + 135 kg, et accessoires.
▶ Code LPP 1202473



DUO DIVISYS

LE LIT DESTINÉ AUX COUPLES

Avec deux sommiers indépendants de 70 ou 80 cm. Le lit DUO Divisys possède toutes les particularités du lit médicalisé et peut aussi s'adapter aux besoins de chacun afin de privilégier un style plus moderne et hôtelier.



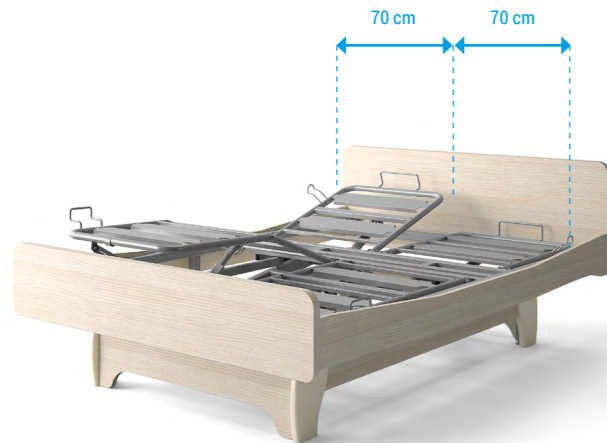


Panneaux MEDIDOM Coloris Dragonnier clair sur pieds fixes avec jupe, long pans dragonnier clair.

JE CHOISIS LA LARGEUR DU LIT..

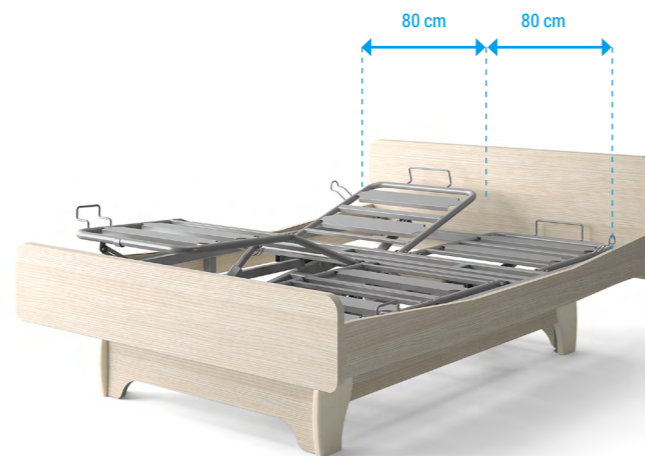
STANDARD

140 CM 2x70 cm



EN OPTION

160 CM 2x80 cm



JE CHOISIS MON RELÈVE JAMBES..


STANDARD

Manuel à crémaillère



EN OPTION


Électrique avec plicature
manuelle du genou



JE CHOISIS MON SOMMIER...

STANDARD

Lattes en métal



OPTION 2

Lattes bois



JE CHOISIS MES TÉLÉCOMMANDES...

STANDARD

2 Filaires



OPTION 1

2 Filaires
pour simultanéité des deux
plans de couchage

OPTION 2

2 Infra rouge
(uniquement avec un lit relève jambes électrique)



JE CHOISIS LA FINITION DE LA BASE...

STANDARD

Sur roues



OPTION 1

Jupe sur roues



OPTION 2

Pieds métal cylindriques



Avec jupe



OPTION 3

Pieds fixes (bois)



Avec jupe



JE CHOISIS LES PANNEAUX...


STANDARD (Dragonnier gris)

Panneaux Abélia




- ▶ Chants ABS collés, ral 7030
- ▶ Main courante époxy ral 7030

Panneaux Medidom



Panneau tête

- ▶ chants assortis aux coloris du panneau



Panneau pied

- ▶ chants assortis aux coloris du panneau

OPTION 1

Panneaux Auzence



- ▶ Montants et main courante RAL 7030

OPTION 2

Panneaux Carmen



Panneau tête

- ▶ Chants assortis aux coloris du panneau



Panneau pied

- ▶ Chants assortis aux coloris du panneau
- ▶ Main courante époxy ral 7030

JE CHOISIS L'HABILLAGE...

Avec Longs Pans



Sans Longs Pans



Panneaux Medidom Coloris chêne milano foncé sur Pieds Metal Cylindriques

NUANCIERS

DÉCORS EN MELAMINÉ

PANNEAUX DE LIT



Dragonnier Gris (1)
Coloris standard



Erable Kiruna (1)



Armagnac



Dragonnier Clair (1)



Chêne Lindberg (1)



Chêne Milano Foncé (1)

MONTANTS LATÉRAUX DES PANNEAUX ET BARRIÈRES BOIS

LAQUE



RAL 7030



RAL 1013



RAL 8025

(1) Compatible avec panneaux CARMEN, MEDIDOM, STYLIVIA et NOVIDA épaisseur 30 mm.

J'AJOUTE LE MATELAS ET LES ACCESSOIRES NÉCESSAIRES À MON CONFORT...



NOVA FORM | Praticité & Durabilité



1 ou 2 Matelas

Largeurs disponibles : 70/80 cm ▶ 35 ≤ 140 kg
140/160 cm ▶ 35 ≤ 160 kg



Chevet Medidom



1 ou 2 barrières

(incompatibles avec long pan)



1 ou 2 Potence



DIVISYS

XXL

LE LIT DESTINÉ AUX PERSONNES DONT LE POIDS PEUT ALLER JUSQU'À 270 KG

Un confort essentiel pour être libre de vos mouvements. Avec un sommier de 120 ou 140 cm, le lit XXL Divisys est conçu pour un confort au quotidien, s'adaptant à votre environnement.





Naturellement Bien
chez Soi

Le Bien-être
à Deux



Sous des lignes
discrètes et élégantes,
se dissimulent un confort
de couchage médicalisé

WIN CARE

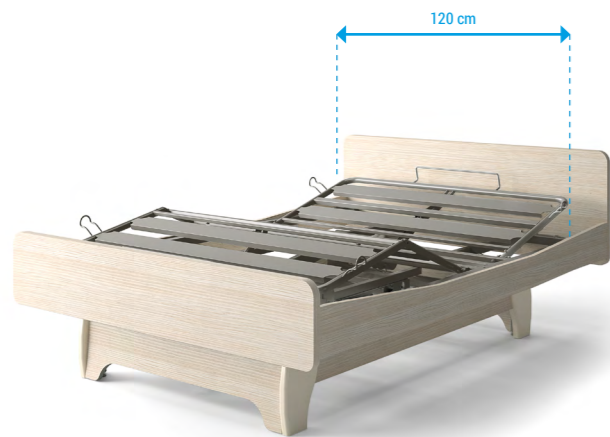
winnicare.fr

Panneaux MEDIDOM Coloris Dragonnier gris sur pieds fixes avec jupe, long pans dragonnier clair.

JE CHOISIS LA LARGEUR DU LIT...

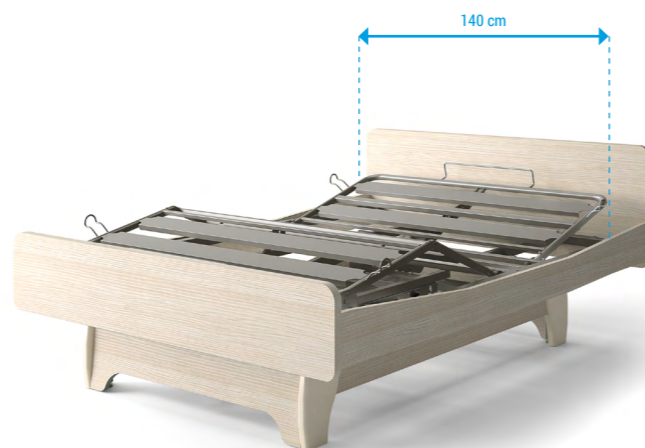
STANDARD

120 CM



EN OPTION

140 CM



JE CHOISIS MON RELÈVE JAMBES...

STANDARD

Manuel à crémaillère



EN OPTION

Électrique avec plicature manuelle du genou



JE CHOISIS MES TÉLÉCOMMANDES...

STANDARD

Filaires



EN OPTION

Infra rouge



JE CHOISIS L'HABILLAGE...

Avec Longs Pans



Sans Longs Pans



JE CHOISIS LA FINITION DE LA BASE...

STANDARD

Sur roues



OPTION 1

Jupe sur roues



OPTION 2

Jupe sur pieds fixes (bois)



JE CHOISIS LES PANNEAUX...

STANDARD

Panneaux Abélia



- ▶ Décor intérieur Chêne Lindberg
- ▶ Chants ABS collés, ral 7030
- ▶ Main courante époxy ral 7030

OPTION 1

Panneaux Auzence



- ▶ Décor intérieur Chêne Lindberg
- ▶ Entourage ral 7030

OPTION 2

Panneaux Carmen



Panneau tête

- ▶ Décor intérieur Chêne Lindberg
- ▶ Chants ABS assortis



Panneau pied


- ▶ Décor intérieur Chêne Lindberg
- ▶ Chants ABS assortis
- ▶ Main courante époxy ral 7030

J'AJOUTE LE MATELAS ET LES ACCESSOIRES NÉCESSAIRES À MON CONFORT...



ALOVA

| Praticité & Durabilité



Matelas mixte, multiportance
Largeurs disponibles (cm) : 120/140

👤 135 ≤ 270kg



1 ou 2 Potence



1 ou 2 barrières
(incompatibles avec long pan)



Chevet Medidom



Barrières bois

WIN  CARE

winncare.fr

